

## A 当前形势分析

### 2007年：经济增长速度明显偏快 外贸顺差下半年增幅下降

2007年，我国经济快速增长，国内生产总值增长11.4%，增速比上年提高0.7个百分点，居民消费价格涨幅快速上升，创出了1997年以来的新高，金融运行状况不断攀升，货币供应量M1的增长速度超过了2004年的最高水平，外汇储备超过了一年半的进口总额，但外贸顺差的增幅在最后一个阶段开始减缓。

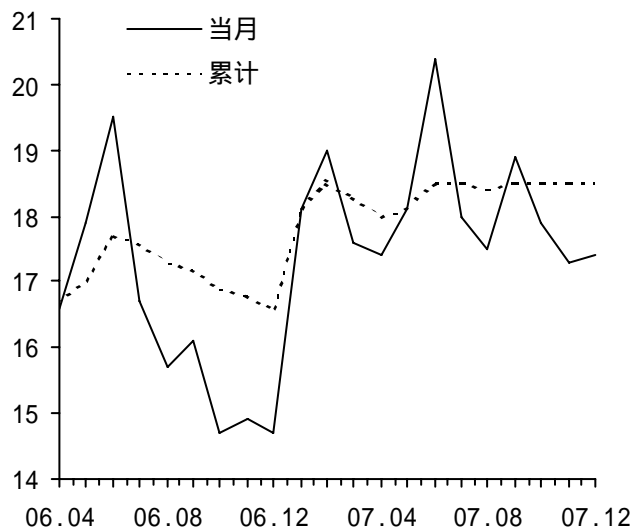
#### 工业产出继续快速增长

2007年，我国工业产出快速增长，增长速度在上年较快的基础上进一步提高，规模以上工业企业增加值增长18.5%，增幅比上年提高1.9个百分点，是近些年来增长最快的；1-11月份规模以上工业企业销售收入增长27.6%，扣除价格因素后实际增长23.9%，两者增幅均高于上年同期1.6个百分点，但未达到2004年同期的水平。从全年变动情况看，工业产出增长率呈先升后降的走势，上半年的增长率小幅上升，下半年的增长率小幅回落，增幅从二季度的18.7%降至四季度的17.5%，但总体变动幅度不大，未超出基本稳定的范围。工业产出增长率在下半年的回落走势与发电量是一致的，四季度的发电量同比增长13.3%，增幅比二季度回落2.9个百分点。工业产出增长率的回落一定程度上与出口增速回落有关。

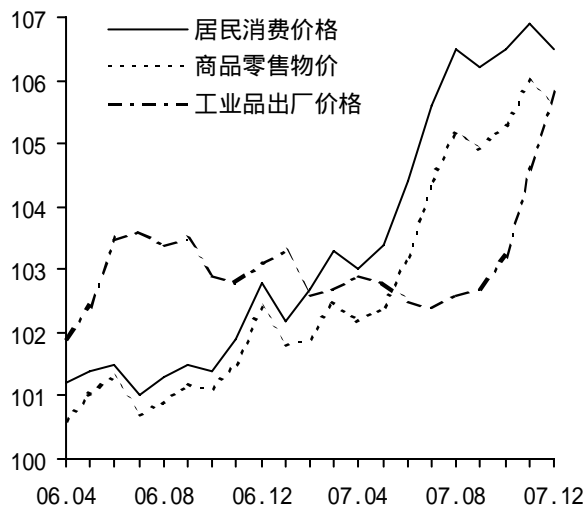
**重工业的增长速度继续明显地快于轻工业。**2007年，重工业增加值同比增长19.6%，轻工业增长16.3%，增幅分别比上年提高1.7和2.5个百分点，两者增速的差距略有缩小，但重工业增速明显快于轻工业的格局未变。这一现象是从2001年开始的，已持续7年之久。

#### 各种物价总水平的明显上升

2007年，我国居民消费价格涨幅明显增大，工业品出厂价格和原材料价格在四季度快速上升，形成了各种物价总水平全面上升的局面。全年的居民消费价格上涨4.8%，涨幅比上年提高3.3个百分点，其中12月份比上年同期上涨6.5%。从走势看，居民消费价格涨幅增大是从2006年10月份开始的，2007年8月份以后的涨幅趋



工业增加值增长率的变化趋势



物价指数的变动趋势

于基本稳定,12月份的涨幅正好与8月份一致。食品价格上涨是带动居民消费价格走高的主要因素,这可以从两者走势的高度一致得到印证,如食品价格的涨幅也是在8月份以后趋于基本稳定,两者之间的相关系数高达0.97。

2007年,工业品出厂价格上涨3.1%,涨幅与上年相当,原材料燃料动力购进价格上涨4.4%,涨幅比上年回落1.6个百分点,但全年平均价格不能代表这两种价格的真实走势。与居民消费价格走势不同,这两种价格涨幅的快速上升是在全年的最后3个月,即在居民消费价格涨幅趋稳以后,3个月内分别上升了2.7和4.5个百分点,12月份的同比涨幅已分别达到5.4%和8.1%。虽然这两种价格涨幅仍明显低于2004年的最高水平,但其快速上升势头却是一样的。

**固定资产  
投资增长  
仍较快**

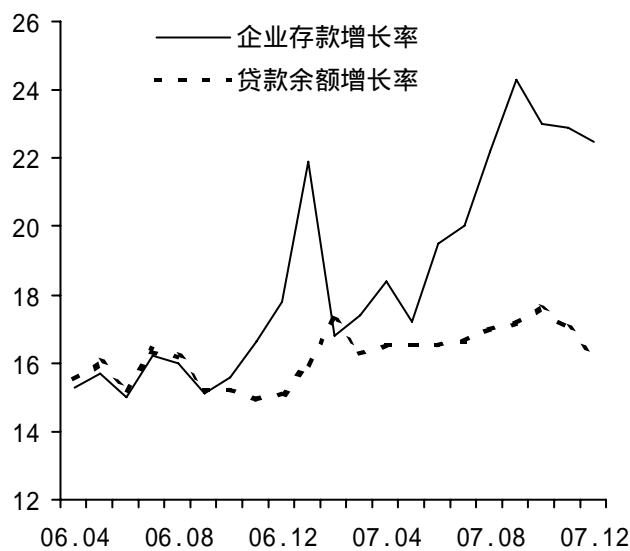
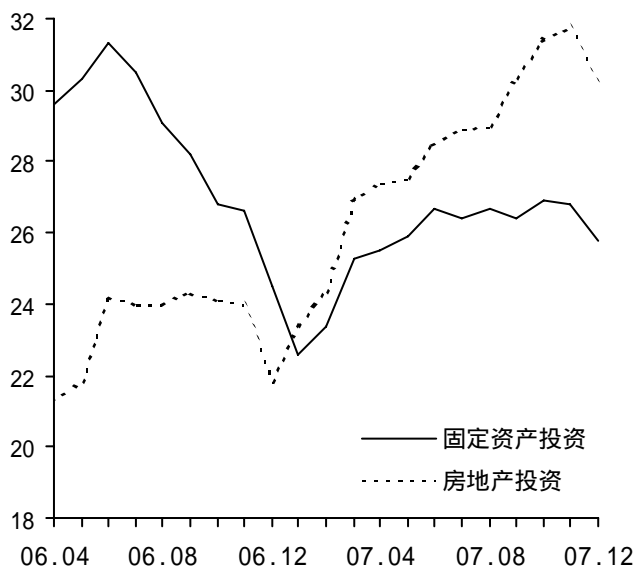
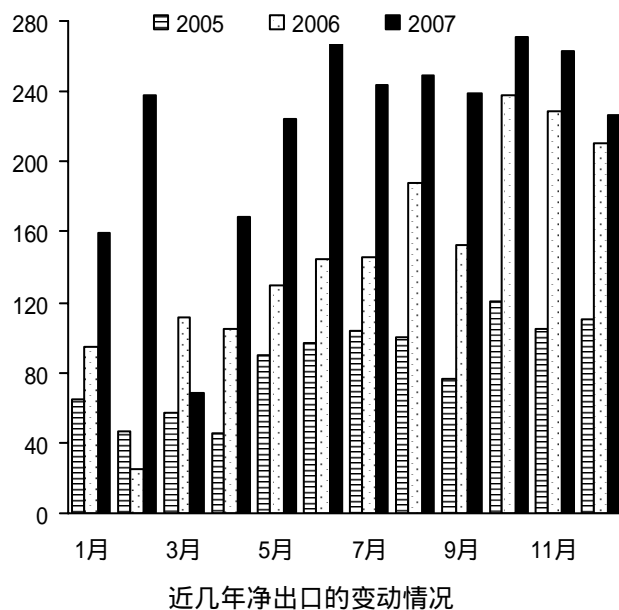
2007年,全国固定资产快速增长,全社会固定资产投资完成额增长24.8%,增速与上年无明显差异,其中城镇固定资产投资增长25.8%,增幅比上年提高1.3%。总体上看,2007年的固定资产投资增长率与2006年没有本质差异,并且尚未达到2004和2005年的水平,因此不能判定为增长过快,也不是造成价格涨幅明显增大的原因。

**资金来源充足。**2007年,固定资产投资资金来源总额130294亿元,比投资完成额高11%,增长28%,增幅比投资完成额高2.2个百分点。资金来源充足是投资快速增长的重要保障。

**制造业投资增长强劲。**2007年,在投资总额占较大比重的制造业固定资产投资增长强劲,增长34.8%,增幅比上年提高5.4个百分点,高于城镇固定资产投资9个百分点。制造业投资的强劲增长与工业经济效益大幅增长是密不可分的,1-11月份,规模以上工业企业实现利润同比增长36.7%,增幅在上年高增长的基础上又提高了6个百分点。

**房地产投  
资增长速  
度加快**

2007年,全国房地产投资增长30.2%,增幅比上年提高8.4个百分点,是近年最高的,比最高的



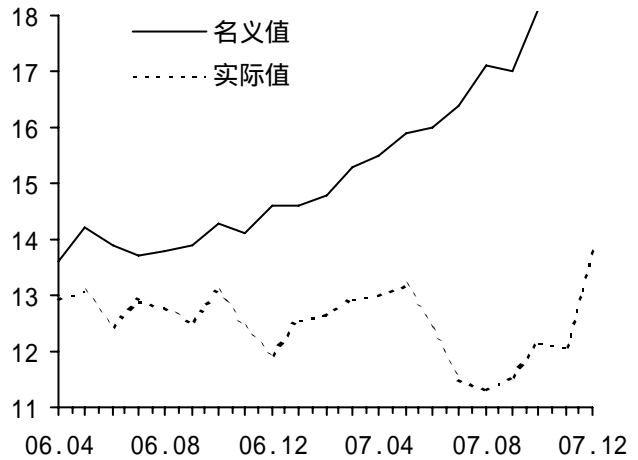
金融机构存贷款增长率的变动情况

2003 年还要略高一点，全年呈不断走高的态势。房地产投资的快速增长，首先是得到了需求的有力支撑。1-11 月份，商品房销售额同比增长 48.7%，销售面积增长 30.5%，增幅分别比上年同期提高 30.8 和 18.5 个百分点；11 月份的房屋销售价格同比上涨 10.5%，涨幅同比增大 5.3 个百分点；其次是得到了资金来源和土地供应的有力支撑。1-11 月份，房地产开发资金来源总额同比增长 40.8%，购置土地面积同比增长 15.5%，增幅分别比上年同期提高 11 和 20.7 个百分点。

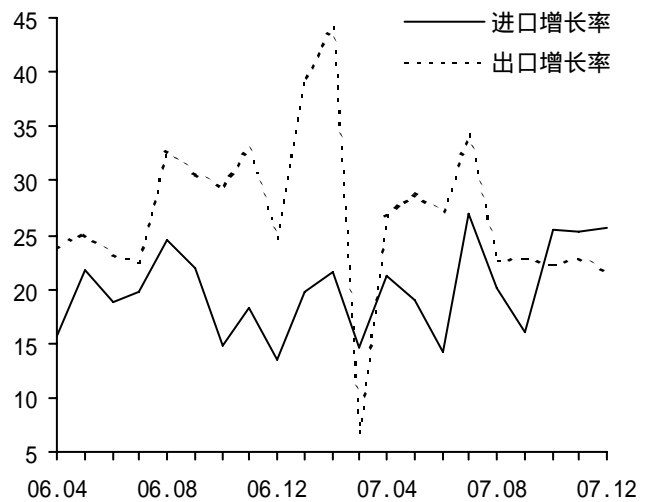
**社会消费品零售额增速上升** 2007 年，社会消费品零售总额增长 16.8%，增幅比上年提高 3.1 个百分点，是 1997 年以来增长速度最快的，扣除价格因素后实际增长 12.5%，增幅与上年持平。受价格涨幅增大和居民收入增长较快等因素的影响，全年各月的名义增长率不断走高，实际增长率则基本稳定。

**进出口总额增长率走势相反** 2007 年，我国出口总额增长率 25.7%，增幅比上年低 1.5 个百分点，受降低出口退税率等因素的影响，增长速度在下半年明显走低，四季度增长 22.2%，比上半年回落 5.4 个百分点。进口总额增长 20.8%，增幅与上年相当，虽然增幅仍低于出口，但差距在缩小。受国内价格涨幅增大等因素影响，进口增长率在下半年呈上升走势，四季度增长 25.4%，增幅比上半年提高 7.2 个百分点。全年贸易顺差 2622 亿元，增长 47.8%，增速在下半年趋于回落。

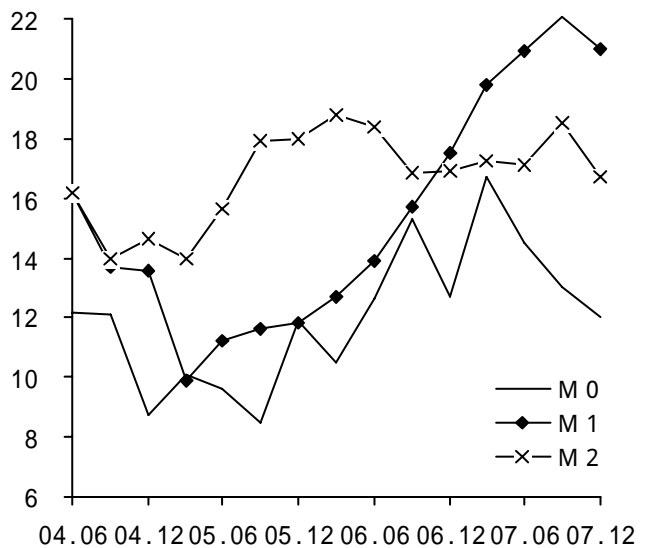
**金融运行状况处于较高水平** 2007 年，主要金融指标呈上升趋势，金融运行的总体状况处于较高水平。年末的货币供应量 M1 增长 21%，增幅比上年末提高 3.5 个百分点；货币供应量 M2 增长 16.7%，增幅提高 1.1 个百分点；金融机构人民币贷款余额增长 16.1%，增幅提高 1 个百分点；金融机构企业存款余额增长 22.5%，增幅提高 4.7 个百分点。



社会消费品零售额增长率的变动情况



进出口增长率的变动趋势



各层次货币供应量增长率变动情况